

MODELO \_\_\_\_\_ MEDIDAS L \_\_\_\_\_ A \_\_\_\_\_

## COTA

- 1. Cota Fabricação
- 2. Cota Entre Remates Alumínio (L+7mm / A+4mm)

## REMATES

### A

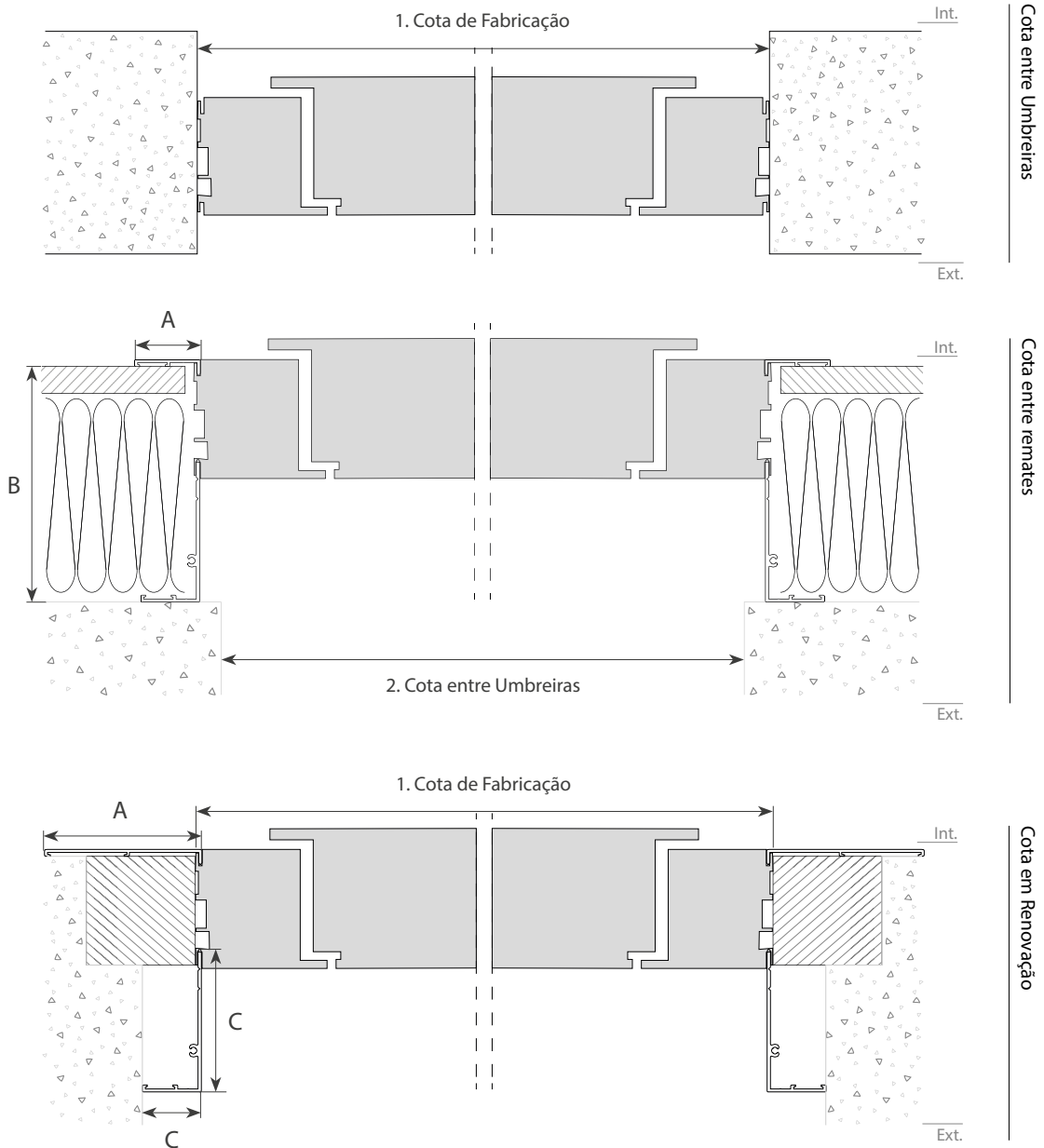
- Não \_\_\_\_\_
- 30 mm \_\_\_\_\_
- 50 mm \_\_\_\_\_
- 80 mm \_\_\_\_\_

### B

- Não \_\_\_\_\_
- 120 mm \_\_\_\_\_
- 140 mm \_\_\_\_\_
- 160 mm \_\_\_\_\_

### C

- Não \_\_\_\_\_
- 50 x 20 mm \_\_\_\_\_
- 60 x 40 mm \_\_\_\_\_
- 80 x 40 mm \_\_\_\_\_



## FECHADURA

Std. Auto 5pts | Auto, 2 ganchos e 3 espigões

Caso escolha um Kit com trinco elétrico a fechadura poderá diferir para a Manual 5pts.

## DOBRADIÇA

- Premium (Dr Hahn)
- Luxe (Oculta)

## CONTROLE DE ACESSO\*\*



















- Kit 1 — Kit 2 — Kit 3 — Kit 4 — Kit 5 —
- Kit 6 — Kit 7 — Kit 8 — Kit 9 — Não —


## ÉCRAN

- Não \_\_\_\_\_ Visor digital \_\_\_\_\_
- Visor digital com sensor de proximidade, captura e registo de imagens \_\_\_\_\_

PUXADORES

EXTERIOR | Sim - Não -

								
DIAMOND	BLACK DIAMOND	SAPPHIRE	ZIRCON	INOX H	ESMERALD	AMETHYST	RUBY	JADE
400mm 500mm 600mm 800mm	400mm 500mm 600mm 800mm	400mm 500mm 600mm 800mm 1000mm 2000mm	400mm 500mm 600mm 800mm 1000mm 2000mm	400mm 500mm 1050mm 1350mm 1950mm	400mm 500mm 600mm 800mm	400mm 500mm 600mm 800mm	400mm 500mm 600mm 800mm	25-400mm 25-600mm 30-600mm 30-800mm 30-1000mm 30-1200mm 30-1500mm
								
Std. PE 09	Std. PE 16	PE 07	PE 11	PE 18	Std. PE 10	Std. PE 17	PE 08	PE 12



EMBUTIDO |

Medidas: \_\_\_\_\_










Sensor de proximidade

Sim Não

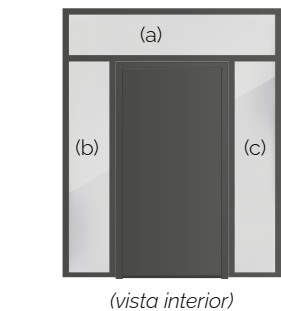
LED

Sim Não

INTERIOR | Sim - Não -

				
Std. PE 09	Std. PE 16	PE 07	PE 11	PE 18
				
Std. PE 10	Std. PE 17	PE 08	PE 12	

ARO FIXO



Sim — Não —

Composição \_\_\_\_\_

VIDRO \_\_\_\_\_

Composição \_\_\_\_\_

Conforme catálogo \_\_\_\_\_

Outra: \_\_\_\_\_

PAINEL \_\_\_\_\_

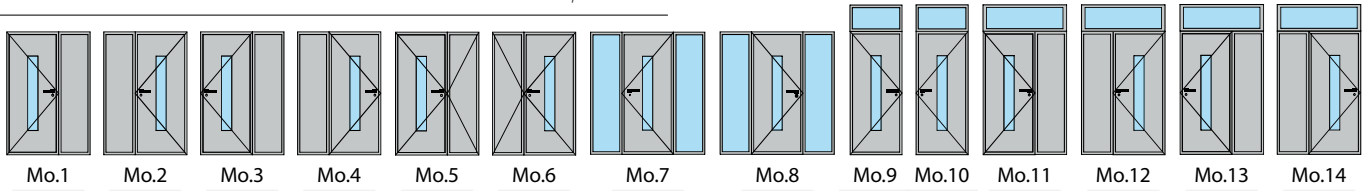
FIXO SEM VIDRO \_\_\_\_\_

(a)	L _____	A _____
(b)	L _____	A _____
(c)	L _____	A _____

SENTIDO DE ABERTURA



SENTIDO DE ABERTURA (vista interior com fixo/2 folhas)



COR EXTERIOR

Standard



+5% cores selecionadas

Efeito Madeira


+25%



Outras

COR INTERIOR


Standard



+5% cores selecionadas

Efeito Madeira

+25%




Outras

NOTAS:

---

EXTRAS


\*\*Controle de Acesso



Kit 01




- Sistema Biométrico (C/Bluetooth)
- Trinco Elétrico C/ Transformador (12V)



Kit 02




- Sistema Biométrico (C/Bluetooth)
- Fechadura Elétrica C/Transformador (12V)



Kit 03



- Puxador Zircon C/ Sistema Biométrico (C/Bluetooth)
- Trinco Elétrico C/ Transformador (12V)



Kit 04



- Puxador Zircon C/ Sistema Biométrico (C/Bluetooth)
- Fechadura Elétrica C/Transformador (12V)



Kit 05




- Sistema de Código C/ Sistema Biométrico (C/Bluetooth)
- Trinco Elétrico C/ Transformador (12V)



Kit 06



- Sistema de Código C/ Sistema Biométrico (C/Bluetooth)
- Fechadura Elétrica C/Transformador (12V)



Kit 07



- Sistema de Reconhecimento Facial c/ Sistema Biométrico (C/Bluetooth)
- Trinco Elétrico C/ Transformador (12V)



Kit 08



- Sistema de Reconhecimento Facial c/ Sistema Biométrico (C/Bluetooth)
- Fechadura Elétrica C/Transformador (12V)



Kit 09

- Trinco Elétrico C/ Transformador (12V)